

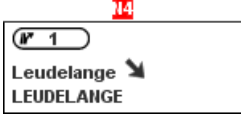











En venant d'Arlon (Belgique) - +/- 15 minutes de la frontière

Etape	Actions	
1	Sur l'autoroute, conserver la direction Luxembourg	
2	Rejoindre l'autoroute A4 et continuer sur 1,9 km	
3	Prendre la sortie 1	
4	Tourner à gauche en haut de la bretelle de sortie et continuer vers Luxembourg sur 2,8 km	
5	Au rond-point, prendre à gauche Route d'Esch et continuer sur 500 m. Entrée dans Luxembourg-ville	
6	Prendre à droite Rue Emile Bian et continuer sur 270 m	
7	Prendre à gauche, vous venez de pénétrer dans la Rue Robert Stumper. P&T Consulting est situé dans le bâtiment faisant l'angle entre la Rue Emile Bian et la Rue Robert Stumper.	

En venant de Thionville (France) - +/- 10 minutes de la frontière

Etape	Actions	
1	Sur l'autoroute, conserver la direction Luxembourg	
2	Prendre la sortie 1 et continuer sur Cr231 pendant 1,5 km	
3	Suivre Luxembourg-Gasperich. Entrée dans Luxembourg-ville	
4	Prendre à gauche Rue Robert Stumper (au niveau du garage Renault) et continuer sur 550 m	
5	P&T Consulting est dans le bâtiment faisant l'angle entre la Rue Emile Bian et la Rue Robert Stumper.	

En venant de Trèves (Allemagne) - +/- 25 minutes de la frontière

Etape	Actions	
1	Sur l'autoroute, conserver la direction Luxembourg	
2	Prendre à droite la bretelle vers l'autoroute A3 et continuer sur 650 m	
3	Prendre la sortie 1 et continuer sur Cr231 sur 1,5 km	
4	Suivre Luxembourg-Gasperich. Entrée dans Luxembourg-ville	
5	Prendre à gauche Rue Robert Stümper (au niveau du garage Renault) et continuer sur 550 m	
6	P&T Consulting est dans le bâtiment faisant l'angle entre la Rue Emile Bian et la Rue Robert Stümper.	

Les taxis

Aussi bien à la Gare centrale du Luxembourg qu'à l'aéroport du Findel, une station de taxi est à votre disposition.

Vous pouvez contacter la société Colux Taxis pour réserver par avance votre moyen de transport au +352 48 22 33 (<http://www.colux.lu/>)

Les transports en commun

Le réseau de bus de la ville de Luxembourg est relativement dense. Les lignes de bus ayant des arrêts proches de nos locaux sont :

- Ligne 18, direction Kockelscheuer, arrêt Gasperich Scharfen Eck, bus toutes les 7-8 minutes, arrêt à 400 mètres de nos locaux.
- Ligne 21, direction Gasperich Guillaume Kroll, arrêt Gasperich Bian, bus toutes les 15 minutes, arrêt à 200 mètres de nos locaux.

Vous pouvez trouver plus de renseignements sur <http://www.mobiliteit.lu/>.

© P&T Consulting	18/11/2009	Plan_acces_FR	3/3
P&T Consulting SA – 13 Rue Robert Stümper – L-2557 Luxembourg / Tél. : +352 40 26 26 - 1 – Fax : +352 40 24 34 Web : www.pt-consulting.eu – Mail : info@pt-consulting.eu / RC : B-56080			